

PARÁMETROS DE ABASTECIMIENTO

Los parámetro de abastecimiento, tal como lo indica su nombre, se utilizan para indicar los valores para stocks críticos, reposición y sobrestock.

Esto se puede aplicar tanto a la compra como a la producción de items.

ACTUALIZACIÓN DE PARÁMETROS

Los parámetros de abastecimiento se pueden modificar manualmente item por item, para ello debe buscar y seleccionar el item y luego al modificar se abran los campos para ingresar los valores deseados.

Este proceso manual es muy tedioso, ya que es uno a uno por cada item.

Para agilizar este proceso, el sistema Erp-X, dispone de una herramienta que le permite actualizar masivamente los parámetros de abastecimiento, para ello el sistema se basa en las estadísticas de venta y consumo (materiales).

ACTUALIZACIÓN MASIVA DE PARÁMETROS DE ABASTECIMIENTO





Para acceder a este módulo, debe ir al menú:

Logística > Herramientas > Actualizar Críticos



PARÁMETROS DE ABASTECIMIENTO

— ACTUALIZACIÓN MASIVA PARAMETROS ABASTECIMIENTO: —

PERIODO:		SELECCIÓN:	
Fecha Desde	: 01/01/2012 	Tipo Item	
Fecha Hasta	: 31/07/2012 	Centro Negocio	

En el módulo deberá seleccionar los siguientes datos:

Periodo: Deberá seleccionar el periodo desde el cual desea calcular la estadística de venta y consumo. Por defecto el sistema trae en Fecha Desde (1 de enero del año actual) , Fecha hasta (fecha actual).

Tipo de Item: Deberá seleccionar que tipo de item desea actualizar, para ello se dispone los siguientes tipos (Productos, Insumos, Materias Primas).

Centro de Negocio: Deberá seleccionar el centro de negocio para actualizar los items asociados, por ejemplo Interior Disney.

Luego deberá pulsar el botón Consultar para ver el listado con los resultados obtenidos. El sistema destaca con color Rojo los nuevos valores propuestos de acuerdo a la estadística del sistema.

Finalmente para ejecutar la actualización se debe pulsar el botón “Actualizar” y luego confirmar dicha acción.

PARÁMETROS DE ABASTECIMIENTO

OBSERVACIONES:

Stock Reposición: Se calcula en base al promedio mensual, es decir en stock de reposición se ajustará a la cantidad vendida o consumida en 1 mes.

Stock Crítico: Se calcula en base al promedio mensual, de aquí se calcula el 0.5, es decir en stock crítico se ajustará a la cantidad vendida o consumida en 15 días.

Stock Máximo: También conocido como sobrestock, se calcula en base al promedio mensual por 2 veces, es decir el stock máximo se ajustará al promedio mensual multiplicado por 2.

OPCIONES:



	DISP.	PEND.	PROD	CRÍTICO	REPO	MAX	TOT	PROM
		51	100	69 65	114 129	149 194	919	129
		27	111	101 79	156 157	206 236	1.116	157
		34	100	49 68	93 136	117 204	965	136
46			129	58 72	114 143	143 215	1.016	143
		30	101	46 60	91 119	114 179	848	119